

## WPROWADZENIE

W celu zapewnienia bezpieczeństwa i prawidłowego stosowania, przed użyciem produktu prosimy o zapoznanie się z instrukcją oraz zachowanie jej, gdyż zawiera ważne informacje. Rysunki w tej instrukcji mogą nie odpowiadać obiektom fizycznym. Proszę odnieść się do obiektów fizycznych.

## ZAWARTOŚĆ OPAKOWANIA

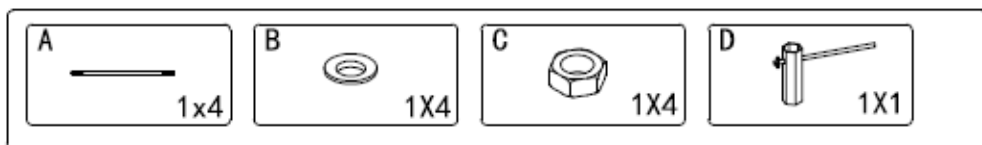
1. Zestaw elementów do montażu
2. Instrukcja montażu

**Proszę uważnie przeczytać poniższą instrukcję!**

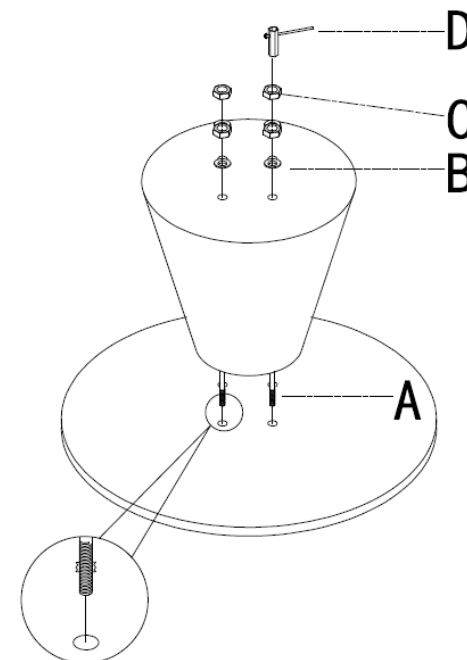
### Ostrzeżenie !

- Ryzyko uduszenia! - Produkt zawiera opakowania oraz małe elementy, stanowiące ryzyko połknięcia i udławienia, takie jak wkręty i nakrętki. Niewłaściwe przechowywanie lub nieprawidłowy montaż mogą skutkować dostaniem się elementu do ust dziecka powodując zadławienie. Zawsze trzymaj elementy opakowania oraz części montażowe poza zasięgiem dzieci i zwierząt. Nie dopuszczaj do zabawy komponentami produktu.
- Montażu powinny dokonywać osoby dorosłe. Nigdy nie pozwalaj dziecku na zabawę produktem. Produkt nie jest zabawką !
- Ryzyko skaleczenia! Uważaj, aby nie zranić siebie i innych! Przed użyciem upewnij się, że produkt jest w pełni i prawidłowo złożony.
- Ryzyko uszkodzenia! Otwierając opakowanie nie używaj ostrych przedmiotów, które mogą zarysować lub przeciąć elementy produktu. Niewłaściwa obsługa i stosowanie niezgodnie z przeznaczeniem mogą spowodować uszkodzenie wyrobu oraz zagrożenie dla użytkownika.
- Używać produktu zgodnie z przeznaczeniem. Zawsze przestrzegaj przedstawionych zasad bezpieczeństwa zawartych w instrukcji. Każde użycie wychodzące poza określony zakres zastosowania jest uznawane za niezgodne z przeznaczeniem. Wszelkie odstępstwa od instrukcji będą traktowane jako nieprawidłowe użytkowanie i mogą spowodować uszkodzenie ciała bądź produktu. Producent i sprzedawca nie ponoszą odpowiedzialności za uszkodzenia ciała lub mienia spowodowane niewłaściwym użytkowaniem i nieprzestrzeganiem instrukcji.
- Zachować instrukcję, gdyż zawiera ważne informacje.

## SPIS ELEMENTÓW



## INSTRUKCJA MONTAŻU



## OGÓLNE WARUNKI MONTAŻU

1. Montaż przeprowadzić stosując się do wskazówek zawartych na rysunkach montażowych.
2. Skręcanie elementów należy przeprowadzić tak aby nie spowodować ich uszkodzenia. W momencie pojawienia się zauważalnego oporu, należy zakończyć skręcanie
3. Do skręcania nie należy używać elektronarzędzi.
4. Do zestawu dołączone są narzędzia niezbędne do skręcania.

#### **KONSERWACJA I PRZECHWYWANIE**

W celu wyczyszczenia produktu proszę je delikatnie suchą, miękką szmatką. Nie czyścić przy użyciu żrących środków chemicznych. Do czyszczenia nie można używać przedmiotów ostrych lub o ostrych krawędziach. Podczas czyszczenia należy przestrzegać ogólnych przepisów BHP oraz zachować szczególną ostrożność. Produkt należy przechowywać w suchym, wentylowanym miejscu.

#### **IMPORTER**

Wyprodukowano w Chinach dla:

Kontrast Sp. Z o.o.

Ul. Branickiego 17

15-085 Białystok

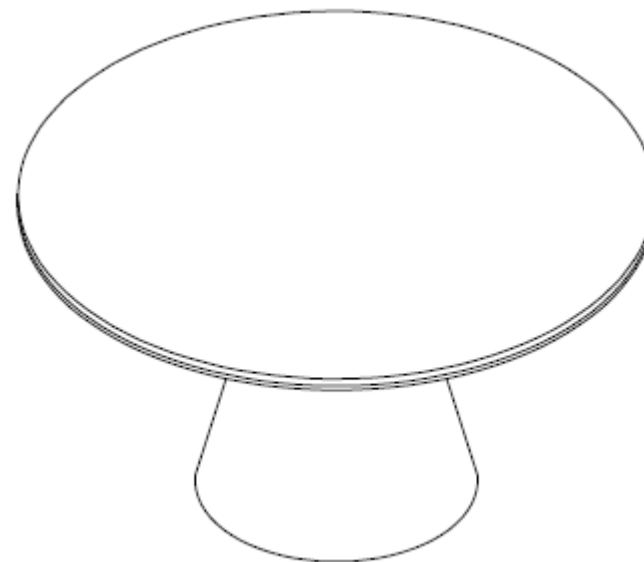
[www.kontrast.net.pl](http://www.kontrast.net.pl)

**kontrast**

**PL**

## **STOLIK KAWOWY SK200D**

### **INSTRUKCJA MONTAŻU**



**Przeczytaj uważnie niniejszą instrukcję obsługi przed użyciem produktu.**